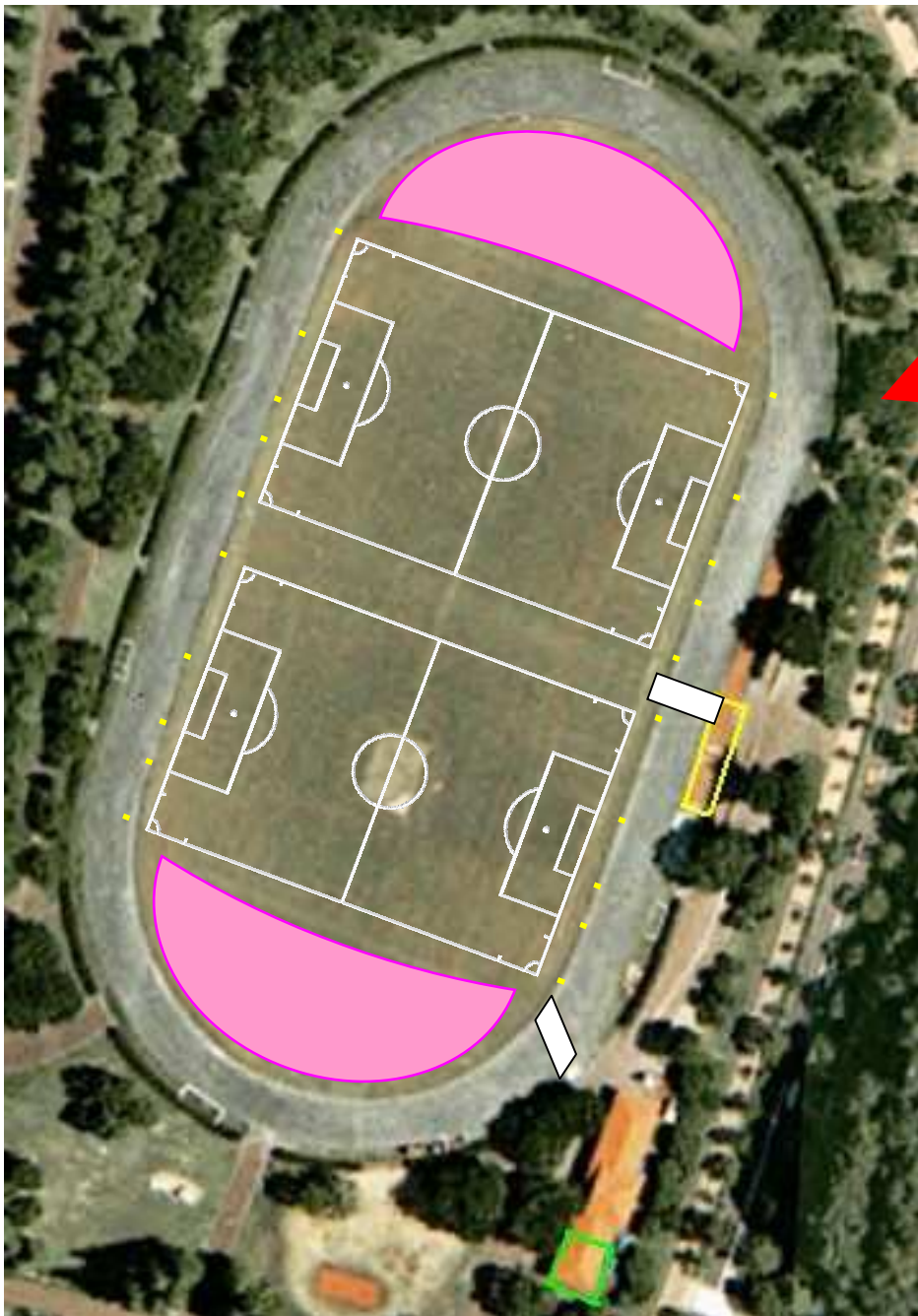





しあわせの村 運動広場(芝フィールド)

〒651-1102 神戸市北区山田町下谷上字中一里山14-1 電話 078-743-8000



-  運営本部
-  ロッカールーム
-  アップエリア

少年用サイズ) 少年既定サイズの範囲内で作成します(黄色のペイントが目印です)
Aコート(南側) Bコート(北側)とします

アップ場

限られたエリアですから、譲り合ってください
寒い時期には特に、十分なウォーミングアップを行ってください

駐車場

- ① 【P6 または P5駐車場を優先的に利用する】
- ② 【荷物の積み下ろしが必要な場合は、P2駐車場でいい、...】
- ③ 【②のコーチ・保護者号は P6 または P5駐車場を利用する】
- ④ 【②の運営スタッフ号は P2駐車場を利用する】
- ⑤ 【路上での駐停車は厳禁】

その他

芝生ピッチ内においては、水 以外の水分は持ち込まないで下さい
駐車場、通路、など、グラウンド外ではボールを蹴らないでください
ごみ、等の廃棄物は、原則として持ち帰ってください
最終の片付け後、側溝のゴミ、落し物の確認をお願いします

しあわせの村 運動広場(芝フィールド) 利用上の注意

● 開場

鍵の受け渡しは (一応) 8:30に管理事務所で行われます

- ※ 少し早めに行って マーカーなどでポイントを作ったり 鍵が無くてもできることを済ましておきましょう
- フィールドと競技トラックの境目のコンクリに黄色のペンキで 目印が付いています
- 事務所で待っていると 良いことが起ることもあります

● 鍵

南京錠は あけた後 必ずあけたチェーンなどに施錠した形にしておいてください
あけた状態で引っ掛けただけにしていると 子供が触って紛失したりして 弁償することになります
なくならないようにあけたら 施錠してください

● 設営

鍵がもらえたら 競技トラックにマット(ゴムと布があります)でフィールドに入る道を作ります
本部設営

- テント、机、イス、放送設備(別途料金必要)、電源設備(別途料金必要)、カセットコンロなど火気(事前に許可申請必要)
- 保護者・サポーターで出来ることは恩恵害しましょう
- テントは 倉庫に入っていますので 利用してください
- 1セットごとに色つきのテープで目印が付いています
- ※一番左端の方に 2011年度に購入したばかりの新しいテントが2セットあるはず
- テントの屋根カバーは どれも同じサイズです

競技のフィールド

- コーナフラッグ、メジャー、でポイントを取りながら、ラインも引きます
- スタッフが複数いれば 分業・チーム編成して行ってください
- 大人の人数が揃っていれば ゴール運びを手伝ってもらいましょう
- ネットは 倉庫内から出して装着してください
- 石灰は2袋しか出してくれていません
- バケツに前回のあまりを入れてくれている場合がありますので それも利用して足りなければ事務所に電話してください(078-743-8080)
- ※ それでも 1袋追加ぐらいのつもりで考えておいてください
- ラインカーが木製で 粉の出る量が多いので ゆっくりラインを引くとすぐに粉がなくなります
- ※ 芝生なので 1度引いておいたら クレーより消えにくいですから

更衣室

- フィールド・倉庫の鍵と一緒に はじめに鍵を預かってください
- 無人の状態で開けっ放しの無いようにしてください
- 運営スタッフが責任を持って管理してください

● 片付け

使用したものを元の位置に戻して片付け、清掃を済ませてください

17:30には 片づけを終えて 鍵を事務所に返却してください

本部設営、競技のフィールド

- 飽いているスタッフ、サポーターの協力を得て片付けてください
- 使用したものを元の位置に戻して片付け手ください
- クレーと違い ブラシやトンボは不要です

清掃

本部周辺、倉庫内、倉庫周辺の清掃